

## Paro Registrado.

**Diciembre 2022**

### FICHA TERRITORIAL: Comarca Bajo Martín

Unidad: nº personas

Fuente: Instituto Aragonés de Empleo

#### Por grupo de edad y sexo

	Total	Hombres	Mujeres
16-19	6	3	3
20-24	19	15	4
25-29	15	4	11
30-34	25	12	13
35-39	26	9	17
40-44	24	10	14
45-49	38	20	18
50-54	32	13	19
55-59	38	11	27
60-64	57	23	34
<b>Total</b>	<b>280</b>	<b>120</b>	<b>160</b>

#### Por sector de actividad económica y sexo

CNAE-2009	Total	Hombres	Mujeres
Agricultura, ganadería y pesca	21	10	11
Industria y energía	48	25	23
Construcción	14	11	3
Servicios	184	71	113
Sin empleo anterior	13	3	10
<b>Total</b>	<b>280</b>	<b>120</b>	<b>160</b>

#### Por sección de actividad económica y sexo

CNAE-2009	Total	Hombres	Mujeres
Agricultura, ganadería, silvicultura y pesca	21	10	11
Industrias extractivas	2	2	0
Industria manufacturera	44	22	22
Suministro de agua, actividades de saneamiento, gestión de residuos y descontaminación	2	1	1
Construcción	14	11	3
Comercio al por mayor y al por menor; reparación de vehículos de motor y motocicletas	30	7	23
Transporte y almacenamiento	3	3	0
Hostelería	24	7	17
Información y comunicaciones	2	2	0
Actividades financieras y de seguros	1	0	1
Actividades profesionales, científicas y técnicas	15	10	5
Actividades administrativas y servicios auxiliares	29	12	17
Administración Pública y defensa; Seguridad Social obligatoria	24	13	11
Educación	26	13	13
Actividades sanitarias y de servicios sociales	13	1	12
Actividades artísticas, recreativas y de entretenimiento	1	1	0
Otros servicios	10	2	8
Actividades de los hogares como empleadores de personal doméstico; actividades de los hogares como productores de bienes y servicios para uso propio	6	0	6
Sin clasificar	13	3	10
<b>Total</b>	<b>280</b>	<b>120</b>	<b>160</b>

La actividad económica indica aquélla en la que el parado realizó su último trabajo, según la Clasificación Nacional de Actividades Económicas de 2009 (CNAE-2009)

## Paro Registrado.

**Diciembre 2022**

FICHA TERRITORIAL: **Comarca Bajo Martín**

Unidad: nº personas

Fuente: Instituto Aragonés de Empleo

### Por nivel de formación y sexo

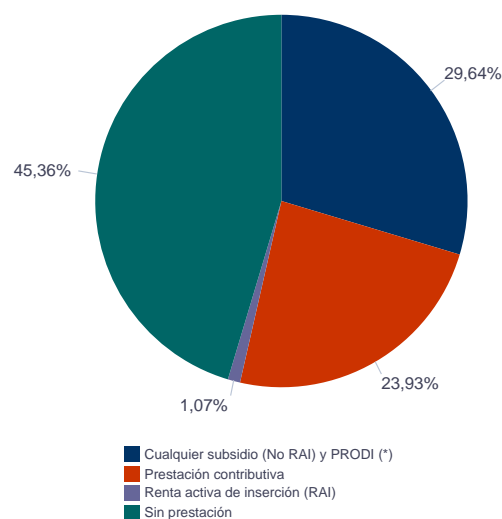
		Total	Hombres	Mujeres
<b>Educación primaria</b>	Educación Primaria o inferior	108	38	70
		<b>108</b>	<b>38</b>	<b>70</b>
<b>Primera etapa de educación secundaria</b>	Primera etapa de educación secundaria	135	64	71
		<b>135</b>	<b>64</b>	<b>71</b>
<b>Segunda etapa de educación secundaria</b>	Bachillerato	6	5	1
	Enseñanza media de formación profesional	15	4	11
		<b>21</b>	<b>9</b>	<b>12</b>
<b>Enseñanza superior</b>	Enseñanza superior de formación profesional	11	6	5
	Enseñanza superior universitaria	5	3	2
		<b>16</b>	<b>9</b>	<b>7</b>
<b>Total</b>		<b>280</b>	<b>120</b>	<b>160</b>

NOTA: La tabla de nivel de formación se basa en la Clasificación Nacional de Educación 2000 (INE). Se ha seleccionado el nivel educativo más alto adquirido por el demandante parado.

### Por tipo de prestación y sexo

	Total	Hombres	Mujeres
Sin prestación	127	41	86
Prestación contributiva	67	43	24
Cualquier subsidio (No RAI) y PRODI (*)	83	35	48
Renta activa de inserción (RAI)	3	1	2
<b>Total</b>	<b>280</b>	<b>120</b>	<b>160</b>

(\*) PRODI= Programa temporal de protección por desempleo e inserción, RAI = Renta activa de inserción.



## Paro Registrado.

**Diciembre 2022**

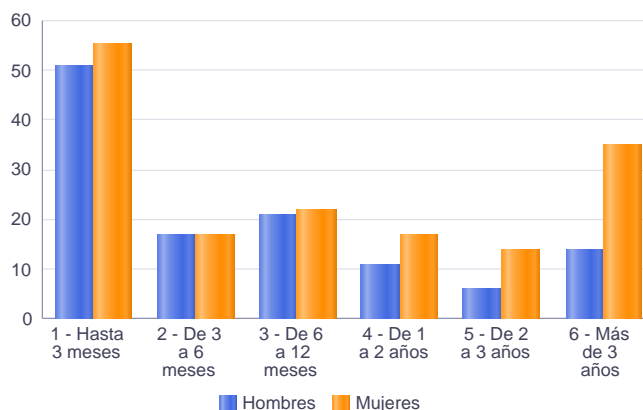
FICHA TERRITORIAL: **Comarca Bajo Martín**

Unidad: nº personas

Fuente: Instituto Aragonés de Empleo

### Por tiempo en situación laboral como desempleado y sexo

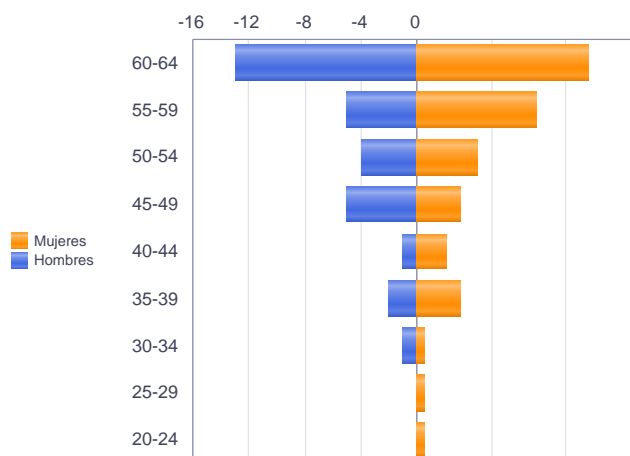
		Total	Hombres	Mujeres
<b>Corta Duración</b>	Hasta 3 meses	106	51	55
	De 3 a 6 meses	34	17	17
	De 6 a 12 meses	43	21	22
		<b>183</b>	<b>89</b>	<b>94</b>
<b>Larga Duración</b>	De 1 a 2 años	28	11	17
	De 2 a 3 años	20	6	14
	Más de 3 años	49	14	35
		<b>97</b>	<b>31</b>	<b>66</b>
<b>Total</b>		<b>280</b>	<b>120</b>	<b>160</b>



### Parados de larga duración\* por grupo de edad y sexo

	Total	Hombres	Mujeres
20-24	1	0	1
25-29	1	0	1
30-34	2	1	1
35-39	8	2	6
40-44	5	1	4
45-49	11	5	6
50-54	12	4	8
55-59	21	5	16
60-64	36	13	23
<b>Total</b>	<b>97</b>	<b>31</b>	<b>66</b>

\* Más de 12 meses como desempleado



Piramide por valores Absolutos

## Paro Registrado.

**Diciembre 2022**

FICHA TERRITORIAL: **Comarca Bajo Martín**

Unidad: nº personas

Fuente: Instituto Aragonés de Empleo

### Por sector de actividad económica, nacionalidad y sexo

	Españoles			Extranjeros comunitarios (UE-27)			Extranjeros no comunitarios		
	Total	Hombres	Mujeres	Total	Hombres	Mujeres	Total	Hombres	Mujeres
Agricultura, ganadería y pesca	14	4	10	3	3	0	4	3	1
Construcción	12	9	3	1	1	0	1	1	0
Industria y energía	40	18	22	0	0	0	8	7	1
Servicios	160	63	97	7	2	5	17	6	11
Sin empleo anterior	5	2	3	1	0	1	7	1	6
<b>Total</b>	<b>231</b>	<b>96</b>	<b>135</b>	<b>12</b>	<b>6</b>	<b>6</b>	<b>37</b>	<b>18</b>	<b>19</b>

### Ranking de ocupaciones más solicitadas por los demandantes parados, por sexo

Cod. Ocupación	Ocupación	Total	Hombres	Mujeres
92101050	Personal de limpieza o limpiadores en general	96	6	90
95121019	Peones de horticultura, jardinería	81	39	42
96011029	Peones de obras publicas, en general	81	50	31
97001104	Peones de la industria manufacturera, en general	61	23	38
52201079	Dependientes de comercio, en general	55	3	52
96021013	Peones de la construcción de edificios	47	43	4
51201049	Camareros, en general	43	17	26
95111016	Peones agrícolas, en general	38	21	17
98111024	Mozos de carga y descarga, almacén y/o mercado de abastos	27	23	4
51101026	Cocineros, en general	22	2	20
84121035	Conductores de furgonetas, hasta 3,5 t.	22	22	0
91001018	Empleados de hogar	21	0	21
97001010	Embaladores-empaquetadores-etiquetadores, a mano	20	3	17
72941032	Montadores de placas de energía solar	19	13	6
83331015	Conductores-operadores de carretillas elevadoras, en general	19	18	1
95431028	Peones forestales	19	10	9
93101024	Pinches de cocina	18	2	16
57101013	Asistentes domiciliarios	18	1	17
97001056	Peones de la industria de la alimentación, bebidas y tabaco	17	5	12
43091029	Empleados administrativos, en general	17	5	12

NOTA: Cada demandante puede solicitar hasta 6 ocupaciones.